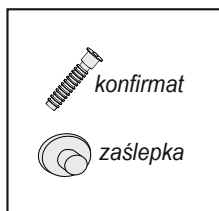
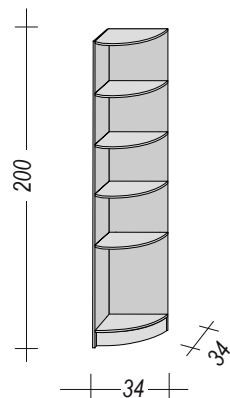
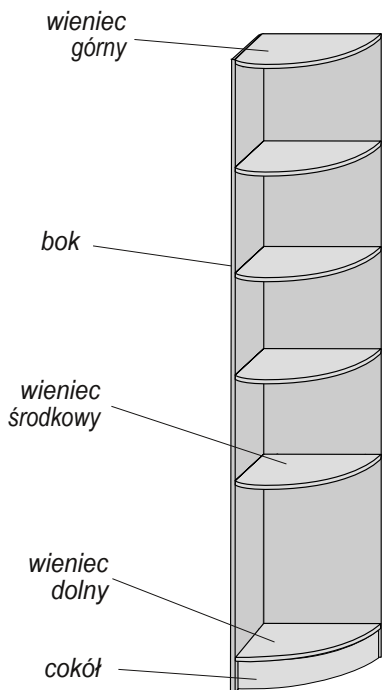


# INSTRUKCJA MONTAŻU SYSTEM GAMA

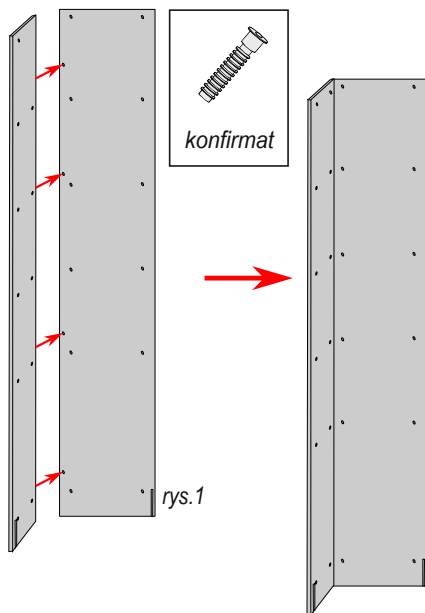
model: RZ

# ALBO

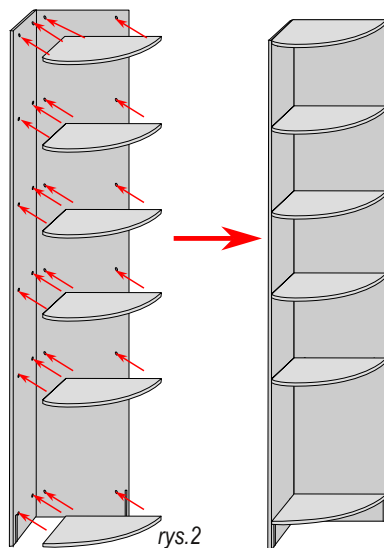


Nr	Elementy mebla	Wymiary dł. x gł.(mm)	Ilość (szt.)
1.	Wieńce	335x335	3
2.	Bok	2000x335	2
3.	Cokół	475x90	1
4.	Półki	335x335	3
5.	Konfirmat	-	28
6.	Zaślepka konfirmatu	-	28
7.	Kluczyk	-	1

1. Za pomocą konfirmatów przykręć lewy bok do boku prawego (rys. 1).



2. Do powstałej konstrukcji przykręć za pomocą konfirmatów wieńce i półki (rys.2).



4. Na koniec włóż zaślepki w główki konfirmatów znajdujących się w bokach regału (rys.4).

3. Następnie połóż regał na ziemi i w otwory w wewnętrznej stronie boków wsuń cokół (rys.3).

